

## Det siger FOAs medlemmer om mer-/overarbejde

FOA har i perioden 31. januar til 8. februar gennemført en undersøgelse via forbundets elektroniske medlemspanel om mer-/overarbejde blandt panelets medlemmer. Spørgsmålene er stillet til erhvervsaktive, dvs. eksklusiv efterlønnere, pensionister og elever. Spørgsmålene er sendt til 3.048 respondenter i FOAs medlemspanel, og 66 procent af disse har besvaret spørgeskemaet.

Tallene indeholder ikke oplysninger fra dagplejere, da denne gruppe i hovedreglen arbejder/står til rådighed 48 timer om ugen. Nedenstående figurer illustrerer derudover alle FOAs medlemmers samlede holdninger og oplevelser af reglerne i forhold til mer-/overarbejde.

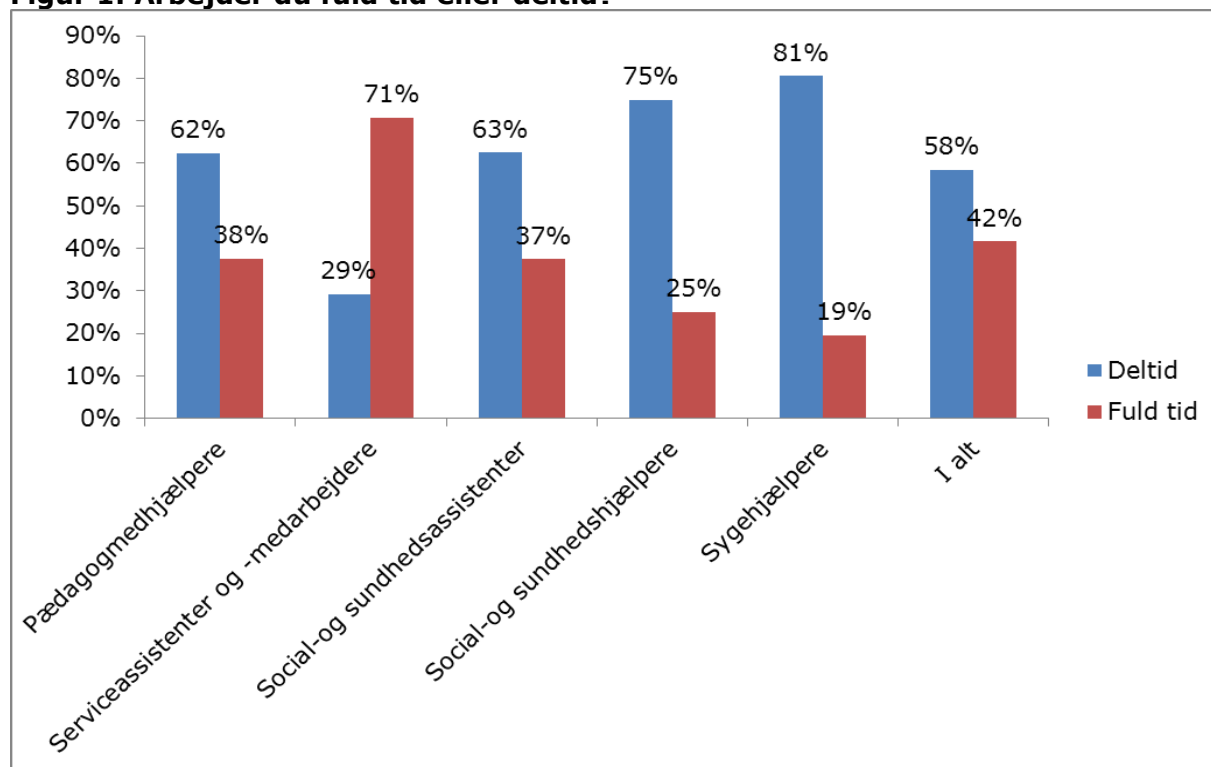
### Hovedkonklusionerne af undersøgelsen er:

- Næsten halvdelen af de adspurgte medlemmer påtager sig minimum en gang om måneden ekstra vagter/overarbejde/merarbejde.
- Over halvdelen af de adspurgte svarer, at de ofte eller altid afspadsere deres overarbejde.
- Halvdelen af de adspurgte foretrækker at afspadsere deres overarbejde, knap 30 procent foretrækker at få deres overarbejde udbetalt og 21 procent foretrækker noget forskelligt fra gang til gang.
  - Det er særligt faggrupperne *pædagogmedhjælpere* og *serviceassistenterne og- medarbejdere*, der ønsker at afspadsere deres overarbejde (hhv. 65 og 66 procent).
  - De andre faggrupper, der er repræsenteret i undersøgelsen foretrækker i væsentligt lavere grad at afspadsere (42 til 49 procent).
- 29 procent af medlemmerne kan ikke få udbetalt deres overarbejde og bliver derfor nødt til at afspadsere.
  - Der er betydeligt flere *social- og sundhedsassistenter* (36 procent), der ikke kan få deres overarbejde udbetalt.
- Medlemmerne på deltid foretrækker i højere grad end medlemmer på fuld tid at få udbetalt deres overarbejde og omvendt i forhold til afspadsning.

## Faggrupperne om mer-/overarbejde

Figur 1 viser fordelingen af fuld tid og deltidsansatte i forskellige faggrupper.

**Figur 1. Arbejder du fuld tid eller deltid?**



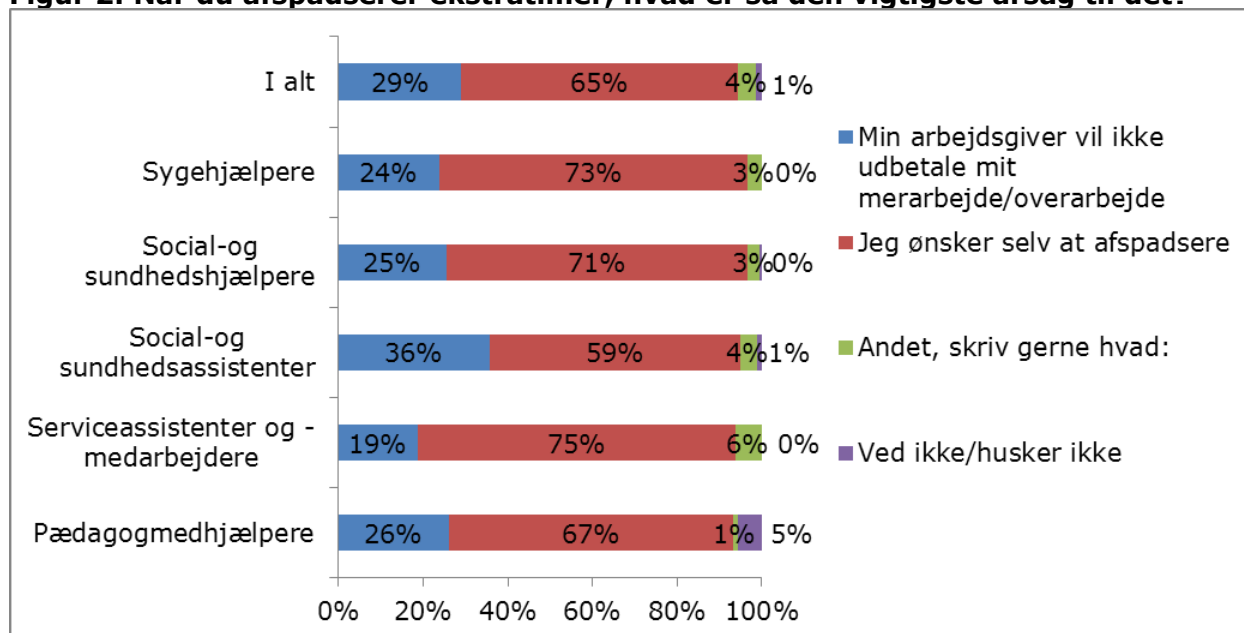
Antal svarpersoner: 1569. Spørgsmålet er stillet til alle panelets erhvervsaktive medlemmer af FOAs medlemspanel, undtagen dagplejerne som nævnt i indledningen.

Af figur 1 ses, at langt de fleste (58 procent) af de adspurgte medlemmer er deltidsansatte. Det varierer dog inden for de adspurgte faggrupper, hvor særligt faggruppen serviceassistenter og- medarbejder i højere grad arbejder fuld tid sammenlignet med de andre grupper. Derudover skiller social- og sundhedshjælpere og sygehjælpere sig også ud med flere deltidsansatte i forhold til pædagogmedhjælperne, serviceassistenterne og- medarbejdergruppen og social- og sundhedsassistenterne.

## Afspadsering af ekstratimer

Af figur 2 ses den vigtigste årsag til, at medlemmerne i undersøgelsen afspadserer ekstratimer.

**Figur 2. Når du afspadserer ekstratimer, hvad er så den vigtigste årsag til det?**



Antal svarpersoner: 970. Spørgsmålet er stillet til alle panelets erhvervsaktive medlemmer af FOAs medlemspanel, undtagen dagplejerne som nævnt i indledningen.

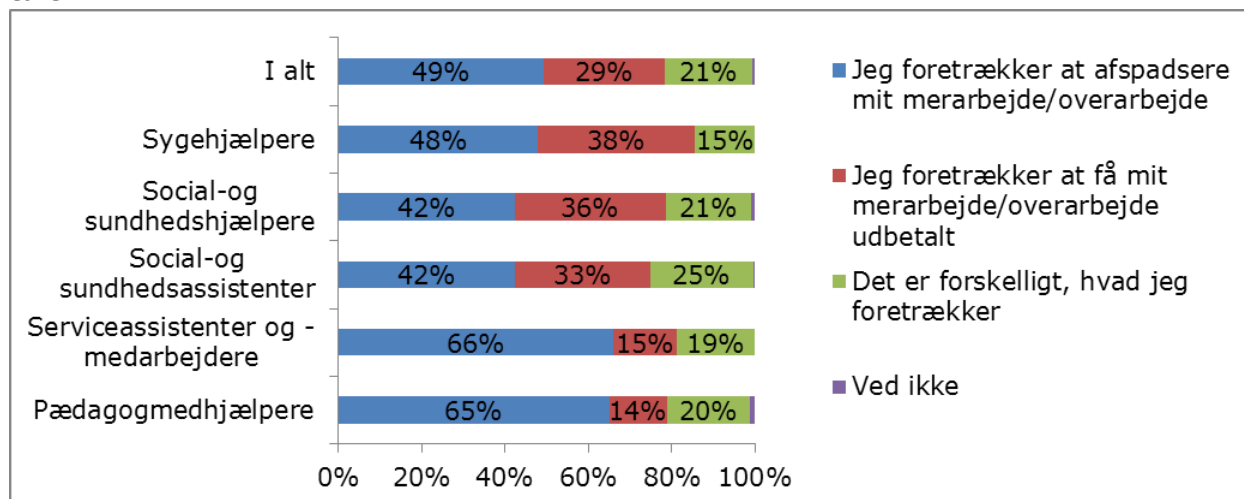
Af figur 2 ses, at 65 procent af de adspurgte selv ønsker at afspadsere. Det er dog også væsentligt, at hele 29 procent af de adspurgte har en arbejdsgiver, der ikke vil udbetale mer-/overarbejde.

Når blikket rettes mod faggrupperne, så skiller social- og sundhedsassistenterne (36 %) sig ud, da denne gruppe i højere grad end de andre afspadserer, fordi der ikke er mulighed for at få overarbejde udbetalt.

### Halvdelen foretrækker at afspadsere deres mer- og overarbejde frem for at få det udbetalt

Figur 3 viser, at ca. halvdelen af de adspurgte medlemmer (49 procent) foretrækker at afspadsere deres mer-/overarbejde, mens 29 procent af medlemmerne foretrækker at få deres mer-/overarbejde udbetalt. 21 procent af de adspurgte medlemmer har ikke en klar præference.

**Figur 3. Foretrækker du at afspadsere dit mer- og overarbejde eller at få det udbetalt?**



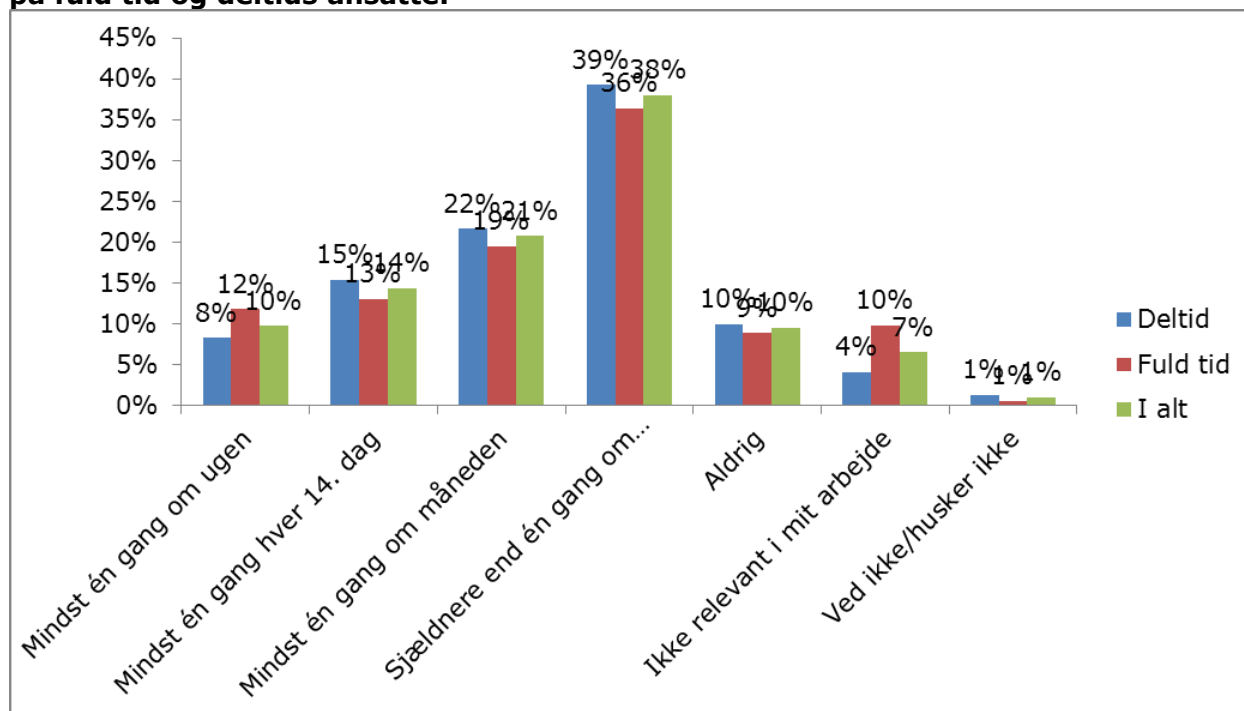
Antal svarpersoner: 1295. Spørgsmålet er stillet til alle panelets erhvervsaktive medlemmer af FOAs medlemspanel, undtagen dagplejerne som nævnt i indledningen.

Når man ser på faggrupperne og deres præferencer i forhold til at afspadsere eller få udbetalt mer- og overarbejde, så foretrækker særligt pædagogmedhjælperne og serviceassistenterne og – medarbejdere i højere grad end de andre faggrupper at afspadsere deres overarbejde.

## Fuldtids- og deltidsansatte om overarbejde

Udover at undersøge de enkelte faggruppers holdninger til mer-/overarbejde, så har FOA også undersøgt, om der er forskel på, hvad deltids- og fuldtidsansatte svarer i forhold til mer-/overarbejde. Dette skyldes, at en stor del af FOAs medlemmer er deltidsansatte, hvorfor det er relevant at afdække om denne gruppe ser anderledes på tingene end de fuldtidsansatte. Sammenligningen kan ses af figur 4.

**Figur 4. Hvor ofte påtager du dig ekstra vagter/overarbejde/merarbejde? Fordelt på fuld tid og deltids ansatte.**

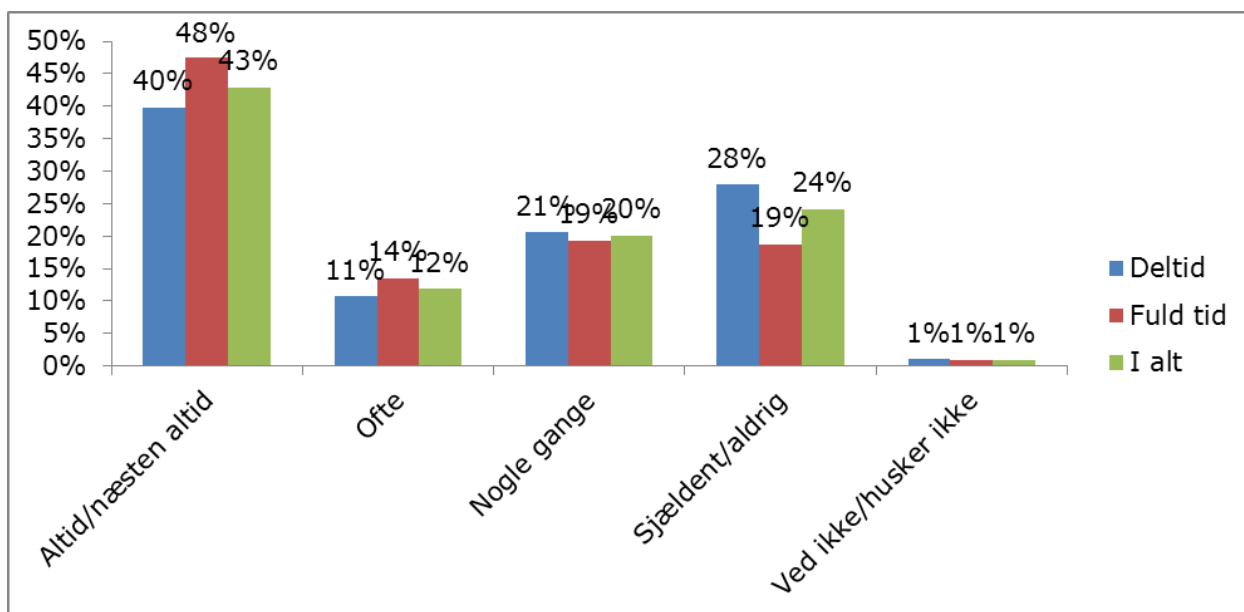


Antal svarpersoner: 1567. Spørgsmålet er stillet til alle panelets erhvervsaktive medlemmer af FOAs medlemspanel, undtagen dagplejerne som nævnt i indledningen.

Det fremgår af figur 4, at næsten halvdelen af FOAs medlemmer minimum en gang om måneden påtager sig ekstra vagter/overarbejde/merarbejde. Der er i denne sammenhæng ingen forskel på, hvad de deltidsansatte og fuldtidsansatte svarer på spørgsmålet. Det er i denne sammenhæng værd at nævne, at der heller ikke er nogle betydelige forskelle mellem de enkelte faggrupper.

Det fremgår af figur 5 (næste side), at mere end halvdelen af respondenterne ofte eller altid afspadserer deres overarbejde. Derudover foretrækker de deltidsansatte i mindre grad end de fuldtidsansatte at afspadsere deres overarbejde.

**Figur 5. Hvis du har mer- eller overarbejde, hvor ofte afspadserer du så de ekstra timer? Fordelt på fuldtids og deltidsansatte**



Antal svarpersoner: 1298. Spørgsmålet er stillet til alle panelets erhvervsaktive medlemmer af FOAs medlemspanel, undtagen dagplejerne som nævnt i indledningen.

## Undersøgelsens metode

Undersøgelsen om FOAs medlemmers holdninger til ekstra vagter/overarbejde/merarbejde, er gennemført i perioden 31. januar til 8. februar 2012 via forbundets elektroniske medlemspanel. Medlemmerne fik én påmindelse i indsamlingsperioden.

Medlemspanelet er sammensat af medlemmer, der har meldt sig til panelet via forbundets hjemmeside, og medlemmer, der – tilfældigt eller via undersøgelser uden for panelet – er hvervet for at sikre en bred repræsentation fra forbundets sektorer mv. Man skal i denne sammenhæng være opmærksomme på, at de medlemmer, der frivilligt melder sig til panelet formentlig ikke er fuldstændigt repræsentative for alle FOAs medlemmer.

Undersøgelsen om medlemmernes syn på mer-/overarbejde var en del af en større undersøgelse, der også indeholdt andre emner; bl.a. alkoholforbrug i ældreplejen og sponsorater i daginstitutioner.

I alt 3.048 medlemmer blev inviteret til den samlede undersøgelse. 66 procent af disse medlemmer har besvaret alle eller nogle af de spørgsmål, som er stillet til dem.

Resultaterne for faggrupperne i denne undersøgelse bør tages med et gran salt, da der er få respondenter, som er *pædagogmedhjælperne, serviceassistenter og medarbejdere* og *sygeplejere*. De nævnte resultater i denne undersøgelse er alle signifikante, men de er behæftet med en stor usikkerhed grundet få respondenter. Tallene for *social- og sundhedsassistenter* og *social- og sundhedshjælpere* er derimod langt mere robuste grundet flere respondenter.

I forhold til, om medlemmerne karakteriseres som fuldtids- eller deltidsansatte, så er den anvendte variabel en konstrueret variabel på baggrund af medlemmernes svar angående deres arbejdstid. Det oprindelige spørgsmål og svarmulighederne havde følgende ordlyd:

*Hvor mange timer er du ansat til om ugen?*

- Jeg er ansat på fuld tid (37 timer eller mere)
- Jeg er ansat på mindre end 37 timer om ugen (deltid)
- Jeg har ingen højeste arbejdstid
- Andet, skriv hvad:
- Ved ikke

I denne sammenhæng svarede FOAs medlemspanel på følgende måde:

	<b>Respondenter</b>	<b>Procent</b>
Jeg er ansat på fuld tid (37 timer eller mere)	653	41 %
Jeg er ansat på mindre end 37 timer om ugen (deltid)	756	47 %
Jeg har ingen højeste arbejdstid	26	2 %
Andet, skriv hvad:	160	10 %
Ved ikke	1	0 %
<b>I alt</b>	<b>1.596</b>	<b>100 %</b>

Den konstruerede variabel er et resultat af gennemgangen af de respondenter, der har svaret "Andet, skriv hvad", hvor det fremgår, at respondenterne reelt set er deltidsansatte. Nogle af de typiske svar er bl.a. "vikar, svingende antal timer, men under 30", "56 timer på

14 dage", "nattevagt", "flekstid" og "35 timer". Disse svar er meget sigende for, hvad der bliver svaret, hvorfor dem der har svaret "Andet, skriv hvad" er sat i samme kategori som deltidsansatte.

Svarprocenten ligger på linje med andre undersøgelser via medlemspanelet. Svarene fra ikke-fuldt gennemførte interviews er inkluderet i analysen.

Det er undersøgt, om der er forskel på svarene fra medlemmerne inden for forskellige faggrupper og forskelle blandt fuldtids- og deltidsansatte. I notatet nævnes kun de signifikante forskelle.